

# ECONOMÍA Y SOCIEDAD

## Indicadores Claves

Nº 11 Mayo 2023



# ECONOMÍA Y SOCIEDAD

## Indicadores Claves

Nº 11 Mayo 2023



### Presentación

La Fundación Ciudadana por un Consumo Responsable (FCCR) desarrolla la iniciativa “Economía y Sociedad: Indicadores Claves”, para sistematizar información regional en temas relevantes para las personas consumidoras, insumo que esperamos aporte al análisis y acción de diversos actores sociales y en particular en las asociaciones de consumidores.

Teniendo en cuenta la estrecha relación que existe entre las variables agua y pobreza, el Informe Nº 11 de Economía y Sociedad presenta la información más actualizada sobre la pobreza en América Latina y El Caribe, diferenciada por género y zona geográfica. Este trabajo se complementa con una revisión de la estadística sobre los hogares con disponibilidad de los servicios de agua y saneamiento, condición crítica para la prevención de enfermedades y el disfrute de una salud adecuada.L

Coordinación  
Juan Trímboli

Investigación  
Armando Flores

Fundación Ciudadana por un Consumo Responsable



<https://fundacionccr.org/>



@FundaConsumoR



<https://consumoyciudadania.org/>

El presente trabajo fue posible gracias al apoyo de la Fundación FACUA para la Cooperación Internacional y el Consumo Sostenible, de España.

Este documento puede ser reproducido total o parcialmente siempre y cuando se cite la fuente.

## **Entre 2020 y 2021, la pobreza bajó un poco en varios países, pero sigue la brecha de género**

Una preocupación constante de la Fundación Ciudadana por un Consumo Responsable (FCCR) es la condición de pobreza que afecta a millones de latinoamericanos y caribeños, situación que se ha visto afectada en los últimos años por los efectos de la pandemia por COVID-19 y el encarecimiento de precios de los derivados del petróleo y de los alimentos, temáticas que constantemente han estado siendo objeto de nuestros análisis.

A continuación, se presenta una nueva lectura sobre la pobreza a escala nacional y según las condiciones de género y geográficas.

### **Pobreza nacional bajó en 7 países, subió en 2, pero la región ha retrocedido a la pobreza de 2009**

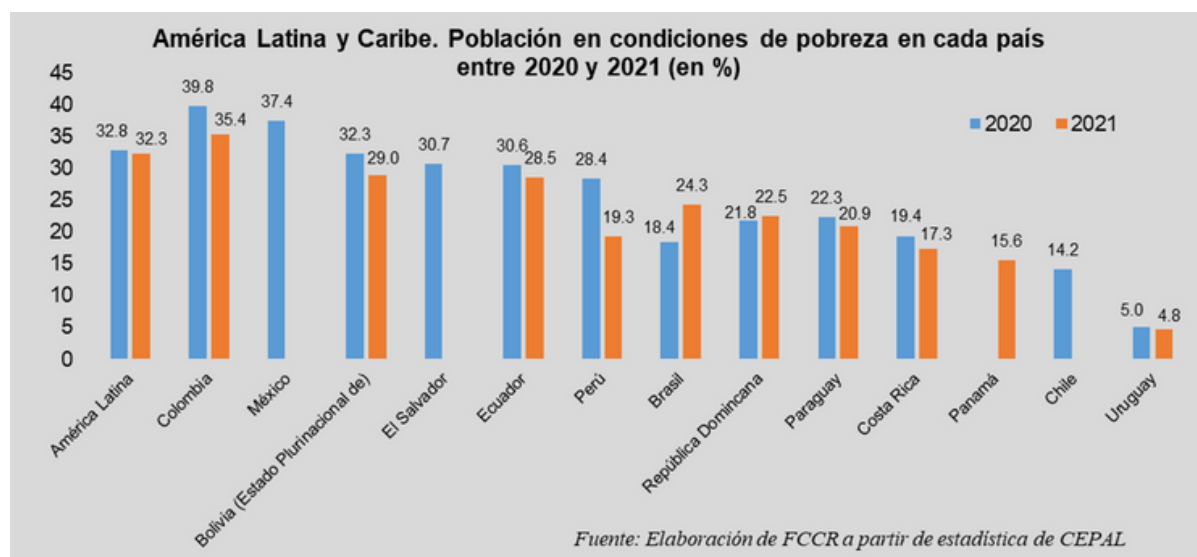
En la primera publicación de Economía y Sociedad, que puede leerse a través de este vínculo <https://bit.ly/EconomíaYSociedadOct21>, la FCCR afirmaba que entre 2019 y 2020, la pobreza a nivel nacional aumentó más en 4 países andinos (Ecuador, Perú, Bolivia y Colombia), y en 2 centroamericanos (Honduras y El Salvador), siendo fuente de información la Comisión Económica para América Latina y el Caribe (CEPAL).

Habiendo ya transcurrido 18 meses desde esa revisión, la FCCR considera pertinente actualizar esta lectura y para ello siempre se utiliza la estadística más reciente publicada por la CEPAL, que entrega datos sobre las condiciones de pobreza en 13 países de América Latina y El Caribe, siendo estos: México, El Salvador, Costa Rica, Panamá, República Dominicana, Colombia, Ecuador, Perú, Estado Plurinacional de Bolivia, Chile, Brasil, Paraguay y Uruguay.

Como ya se anotó arriba, de acuerdo a las cifras oficiales de cada país, mismas que han sido procesadas por la CEPAL, entre 2020 y 2021, en 7 de los 13 países se reporta una disminución de la población en situación de pobreza. Según dicha fuente de información, hasta la fecha no es posible conocer el comportamiento que en este período ha tenido la pobreza en Panamá, México, El Salvador y Chile; del primer país solo existe información del 2019 y 2021 y los datos más recientes y metodológicamente comparables de los otros 3 países, corresponden al año 2020.

Distinta al resto de naciones es la situación en Brasil y República Dominicana, debido a que, según la misma fuente de información, en estos últimos países la pobreza aumentó 5.9% y 0.7%, respectivamente.

El gráfico siguiente muestra el porcentaje de población que se encuentra en situación de pobreza en cada país, tanto para el 2020 como para el 2021; también se presenta el promedio regional, según el cual la pobreza bajó 5 décimas en el ya citado período.



Luego de echar un vistazo al gráfico anterior, llama la atención disminución de 9 puntos en la tasa de pobreza de Perú (luego que entre 2019 y 2020 reportó un incremento del 6.5%); por otra parte, no deja de impresionar la distancia que existe entre el dato de Colombia y México, que tienen porcentualmente 7 veces más pobres que los reportados en Uruguay.

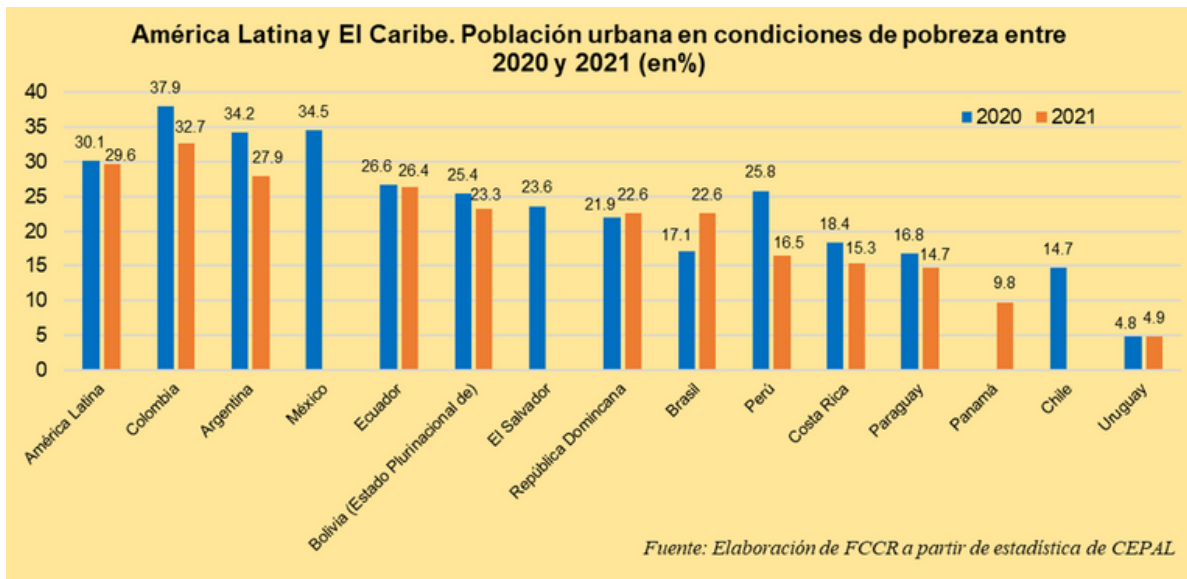
Finalmente, como resultado de esta revisión, se detecta que en el 2021 empezaron a ceder terreno las cifras de pobreza, pero aun así la situación es preocupante, ya que estos registros indican que la región ha retrocedido a la pobreza del 2009, cuando el promedio fue 32.4%.

## La pobreza urbana bajó en 6 países, pero aumentó principalmente en Brasil

En América Latina y El Caribe, las condiciones de pobreza en las zonas urbanas son menos difíciles en comparación con la situación en las áreas rurales, aun así, el panorama no es alentador.

De acuerdo a la citada estadística de la CEPAL, entre 2020 y 2021, la pobreza en la población urbana disminuyó en 7 países (Colombia, Argentina, Ecuador, Bolivia, Perú, Costa Rica y Paraguay); por el contrario, subió 5.5% en Brasil, 7 décimas en República Dominicana y 1 décima en Uruguay.

Como ya se indicó, los datos disponibles a la fecha no permiten conocer el comportamiento en este período de la pobreza urbana en México, El Salvador, Panamá y Chile.



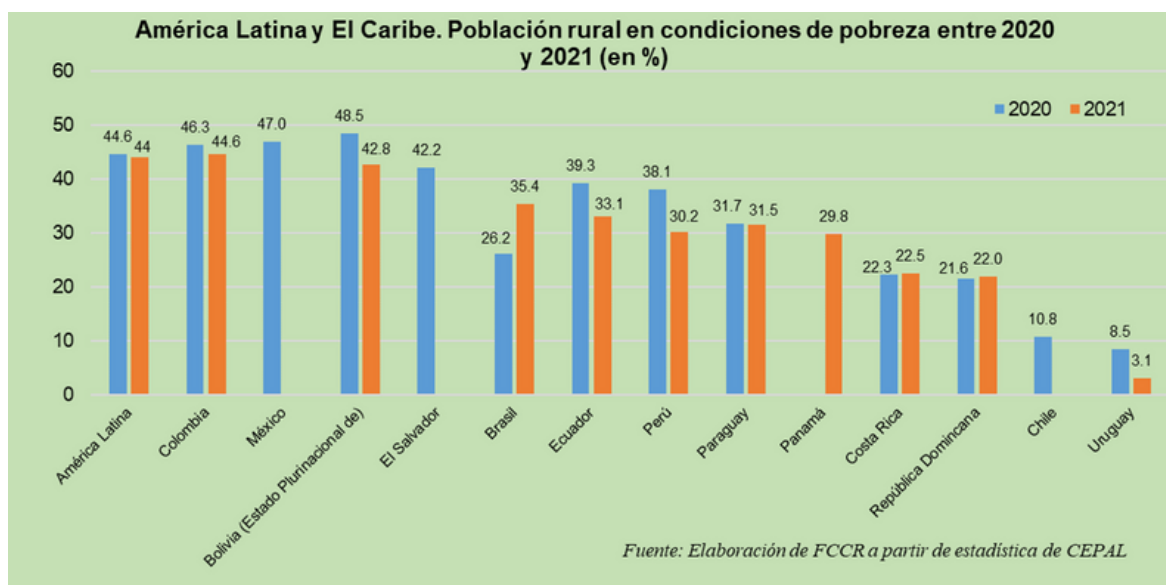
En la tasa de pobreza urbana, al igual que en la pobreza a nivel nacional, la mayor disminución se produjo en Perú. Conviene aclarar que la CEPAL solo muestra datos de Argentina para la zona urbana, cuyos datos junto con los de Colombia muestran una gran disparidad en comparación con los que corresponde a la pobreza urbana en Uruguay.

Al comparar el promedio regional en 2021 con los años previos, se establece que en este año la pobreza urbana regresó hasta el registro del 2007, cuando el promedio fue 29.9%.

## La pobreza rural bajó en 6 países, y subió en 3, principalmente en Brasil

Es conocido que en América Latina y El Caribe existe un mayor porcentaje de población pobre en las áreas rurales en comparación las urbanas; situación provocada por diversos factores, destacando las dificultades que enfrentan para disponer de medios de vida adecuados, menor acceso a servicios básicos, falta de oportunidades laborales y productivas, problemas de conectividad, entre otras faltas de oportunidades para el desarrollo.

El seguimiento que la FCCR ha dado a la estadística de la CEPAL, permite indicar que en 6 países (Colombia, Bolivia, Ecuador, Perú, Paraguay y Uruguay) la pobreza en zonas rurales bajó un poco entre 2020 y 2021; en cambio en Brasil subió 9 puntos, y en República Dominicana y Costa subió 4 décimas y 2 décimas, respectivamente, tal como se puede observar en el siguiente gráfico.



Como se ve, se ha ampliado la brecha entre la pobreza rural de Colombia y Uruguay, siendo en este caso 14 veces mayor en el primer país respecto al segundo; lo que mostraría una mayor desigualdad entre las áreas rurales y urbanas en Colombia.

Al comparar el promedio regional en 2021 con los años previos, se establece que en este año la pobreza rural regresó hasta el registro del 2014, cuando el promedio fue 45%.

## **En todos los países, la pobreza femenina es mayor que la masculina, pero en República Dominicana es más alta la brecha**

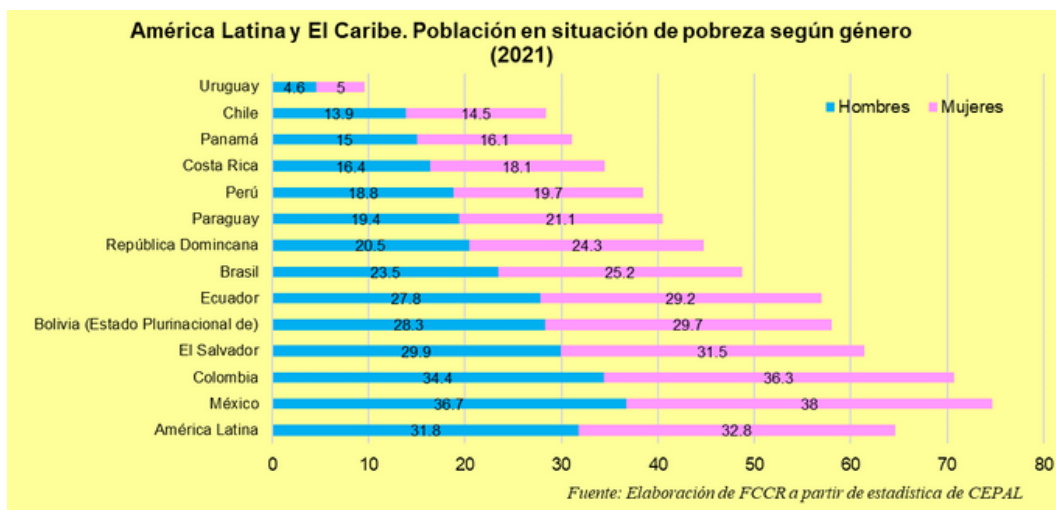
Desde hace varios años está documentada la feminización de la pobreza en América Latina y El Caribe, situación que en general mantiene su tendencia, a pesar de los esfuerzos realizados a nivel nacional y regional; esto afecta a millones de personas, que no solo incluye a las propias mujeres, sino también a su grupo familiar, cuando ellas son jefas de hogar.



Siempre usando la estadística de CEPAL sobre el tema, la FCCR ha realizado una revisión sobre los datos de pobreza, para el año 2021, en mujeres y en hombres de 13 países: México, El Salvador, Costa Rica, Panamá, República Dominicana, Colombia, Ecuador, Perú, Estado Plurinacional de Bolivia, Chile, Brasil, Paraguay y Uruguay.

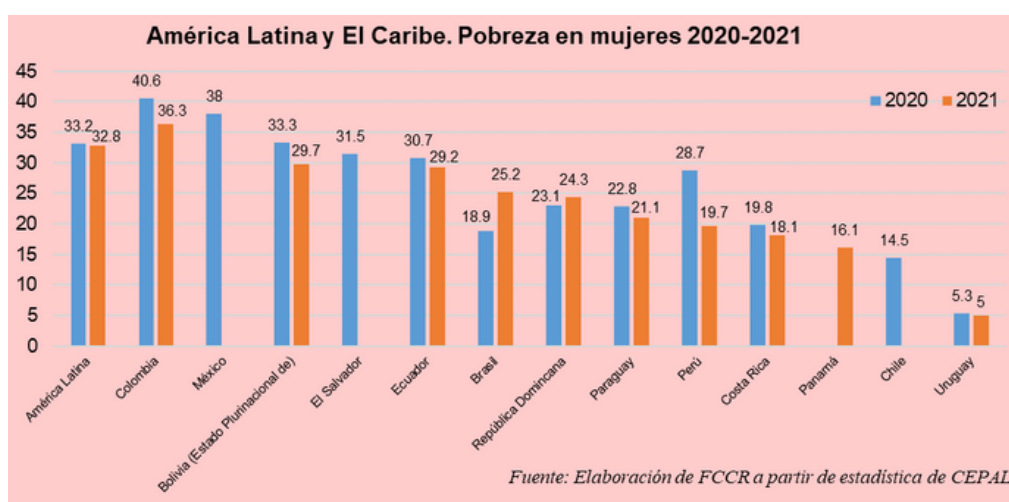
Se reitera la aclaración que la estadística más reciente de la CEPAL ofrece datos del año 2021 para la mayor parte de países, con la excepción de

México, El Salvador y Chile, cuya información corresponde al año 2020 y esto es lo que se refleja en la gráfica anterior.



Esta gráfica confirma que la pobreza femenina es mayor que la pobreza masculina en todos los países incluidos en esta comparación, pero en República Dominicana la brecha es más alta, ya que la pobreza en las mujeres es 3,8% superior que la de los hombres.

La brecha de género que aún prevalece en los países impide a las mujeres tener independencia económica, las priva de una educación competitiva, de asistencia médica igualitaria y del acceso a los recursos básicos, entre otras privaciones.



Al analizar el comportamiento de la pobreza femenina entre 2020 y 2021, se repite la tendencia de la pobreza nacional: en todos los países

bajó un poco, con excepción de Brasil y República Dominicana, donde por el contrario se incrementó.

De nuevo destaca la disminución de la pobreza (en este caso femenina) en Perú, que se redujo en 9% entre 2020 y 2021, pero aún no logra hacer retroceder la pobreza a los niveles que tenía en 2019.

Finalmente, si se compara el promedio regional en 2021 con los años previos, se identifica que en este año la pobreza femenina regresó hasta el registro del 2009, cuando el promedio fue 32,9%.

## **Leve progreso en los servicios de agua y saneamiento entre 2020 y 2021**

En la primera edición de Economía y Sociedad, que puede leerse en el sitio web de la FCCR a través de este vínculo <https://bit.ly/EconomíaYSociedadOct21>, se analizó la disparidad en la cobertura de agua segura entre los países de la región, con datos al año 2020.

Desde el año 2010, Naciones Unidas reconoció el derecho al agua potable y el saneamiento como un derecho humano esencial para el pleno disfrute de la vida y de todos los derechos humanos. Este reconocimiento tuvo un nuevo impulso en 2015, con la adopción de los Objetivos de Desarrollo Sostenible (ODS), cuyo Objetivo 6 es “Garantizar la disponibilidad de agua y su gestión sostenible y el saneamiento para todos”.

En virtud de lo anterior, la FCCR estima conveniente hacer una nueva revisión sobre el estado del agua y saneamiento, teniendo como fuente de información la estadística de la CEPAL sobre disponibilidad de los servicios de agua y saneamiento en América Latina y El Caribe.

A la fecha, la información más actualizada disponible cubre información de 12 países de la región con datos hasta el 2021, con la excepción de México, El Salvador y Chile, que tienen datos hasta el 2020, según la metodología seguida por la CEPAL.

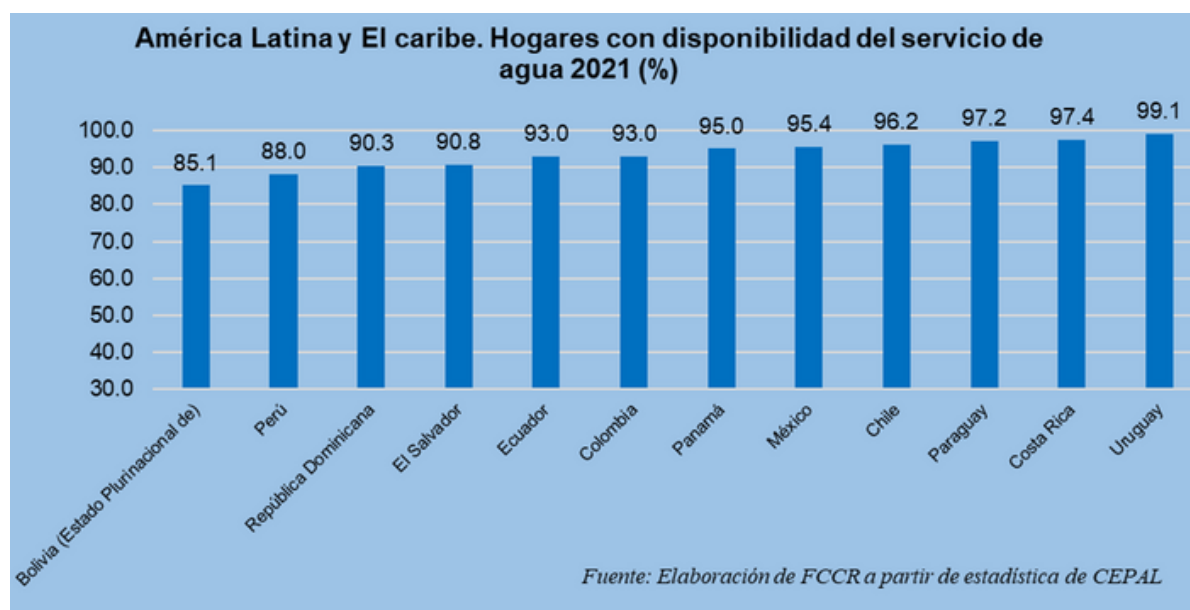
## **La disponibilidad del servicio de agua es mayor en Uruguay y menor en Bolivia**

El acceso al servicio de agua segura es esencial para la alimentación, la salud, la vida y la vivienda, que son derechos humanos fundamentales interconectados que representan la aspiración de una mejor convivencia humana.



La estadística generada por la CEPAL sobre el agua, considera como adecuada la provisión que se hace en las áreas urbanas a través de la red pública (siempre que esté al menos dentro del propio terreno) y en las áreas rurales se incluye como fuentes posibles al pozo y pila o chorro público.

De acuerdo a la citada fuente de información, en el año 2021, El Estado Plurinacional de Bolivia, Perú, República Dominicana y El Salvador son los países con menos disponibilidad del servicio de agua en los hogares y en el otro extremo están los países con mayor disponibilidad: Uruguay, Costa Rica, Paraguay y Chile, tal como se ve en el siguiente gráfico.



El promedio regional sobre hogares con disponibilidad de agua muestra una leve mejora, pasando del 92,1% en 2020 al 92,9% en 2021, aun así, existen importantes preocupaciones sobre la velocidad en que la región está avanzando para cumplir ODS 6, que tiene la meta de garantizar la disponibilidad de agua y su gestión sostenible para todos.

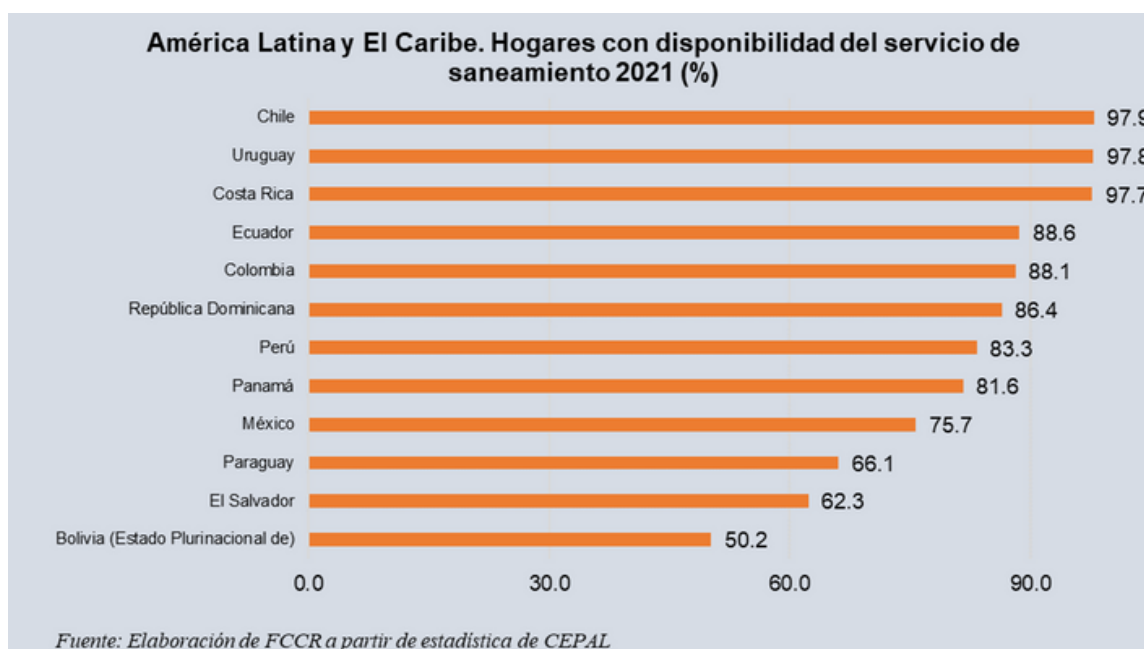
## **Bolivia con menor disponibilidad del servicio de saneamiento y Chile, Uruguay y Costa Rica con el mayor acceso**

Es sabido que el saneamiento básico es un aspecto importante de la salud y el bienestar de las personas, pues ayuda a prevenir la propagación de microorganismos causantes de enfermedades. La disponibilidad o no de este servicio tiene consecuencias importantes para asegurar la salud o la enfermedad de una población.

La estadística de la CEPAL considera a la red pública de alcantarillado como la única opción adecuada de saneamiento en las áreas urbanas; mientras que en las áreas rurales se incluye también la fosa o tanque séptico.

Al igual que en el caso del agua, la información disponible cubre a 12 países de la región con datos hasta el 2021, con la excepción de México, El Salvador y Chile, con estadística hasta el 2020.

De acuerdo a la estadística regional existente a la fecha, es particularmente crítica la situación del saneamiento en el Estado Plurinacional de Bolivia, donde solo el 50% de los hogares tienen disponibilidad de este servicio, lo que contrasta con la situación en Uruguay, Chile y Costa Rica, donde cerca del 98% de hogares cuentan con este servicio.



El promedio regional de disponibilidad del servicio de saneamiento en los hogares tuvo un pequeño incremento del 77,9% al 79,8%, entre 2020 y 2021, respectivamente. Estos datos también apuntan a que la meta de garantizar la disponibilidad de saneamiento para todos (ODS 6), está aún lejos de alcanzarse en América Latina y El Caribe.