

ECONOMÍA Y SOCIEDAD

Indicadores Claves

Nº5 Abril 2022



ECONOMÍA Y SOCIEDAD

Indicadores Claves

Nº5 Abril 2022



Presentación

“Economía y Sociedad: Indicadores Claves” es una iniciativa de la Fundación Ciudadana por un Consumo Responsable (FCCR), que busca sistematizar información regional en temas relevantes para las personas consumidoras, insumo que esperamos aporte al análisis y acción de diversos actores sociales y en particular en las asociaciones de consumidores.

En este Informe Nº5 se hace una mirada regional a otros temas de actualidad en América Latina y El Caribe, como son: situación actual del salario mínimo, la desigualdad en el ingreso y el seguimiento al precio de los combustibles.

La FCCR tiene una sede central en Chile y una subsele para Centro América en El Salvador.

Disparidades en el salario mínimo a escala nacional

La FCCR ha analizado la situación actual del Salario Mínimo en América Latina y El Caribe, esfuerzo que ha llevado a revisar la información en 16 países, siendo los siguientes: México, Guatemala, El Salvador, Honduras, Nicaragua, Costa Rica, Panamá, República Dominicana, Colombia, Ecuador, Perú, Bolivia, Chile, Argentina, Brasil y Uruguay.

Según la legislación de cada país, el Salario Mínimo es decretado por una norma legal vinculante, que puede ir desde un decreto emitido por el Ministerio de Trabajo y/o de Hacienda, con o sin el concurso de Comisiones, Comités o Consejos del Salario Mínimo, como sucede en Argentina, Colombia, Chile, Costa Rica, Ecuador, El Salvador, Guatemala, Honduras, México, Nicaragua, República Dominicana, hasta decretos del Consejo de Ministros (Bolivia), Medida Provisoria decretada por el Presidente (Brasil), Decreto del Presidente (Panamá, Perú, Uruguay).

De los 16 países incluidos en este estudio, con la excepción de El Salvador que tiene un Salario Mínimo vigente desde agosto de 2021, todos los demás tienen decretos del Salario Mínimo con vigencia desde enero 2022 y Argentina y Perú, con decretos que rigen desde el 1 de abril y el 1 de mayo de 2022, respectivamente.

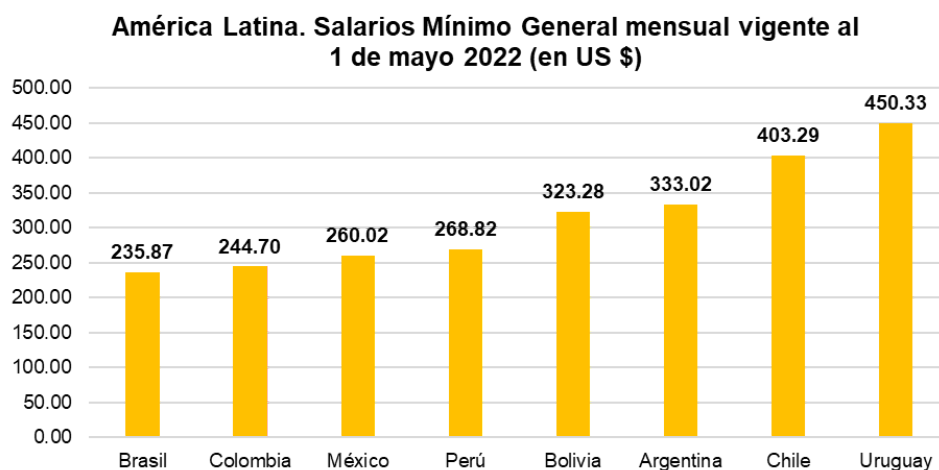
Como resultado de la revisión que la FCCR hizo de las disposiciones legales que amparan el Salario Mínimo en América Latina y El Caribe, se ha detectado que 8 de los 16 países incluidos en este reporte disponen de un marco legal que ampara la existencia de un Salario Mínimo General y los otros 8 países tienen Salarios Mínimos Sectoriales, por lo que, para efectos de una mejor comparación y fundamentación del análisis, se han analizado por separado ambos grupos de países.

Los países que tienen un Salario Mínimo General son Argentina, Bolivia, Brasil, Chile, Colombia, México, Perú y Uruguay y los países de Centroamérica, República Dominicana y Ecuador tienen Tablas de Salarios Mínimos Sectoriales.

Brasil y Colombia tienen el Salario Mínimo General más bajo y Uruguay el más alto

Para realizar una comparación bien fundamentada, la FCCR revisó en cada país los decretos de aprobación del Salario Mínimo y realizó la conversión a Dólar Estadounidense según el tipo de cambio vigente en la primera semana de mayo 2022.

Un primer hallazgo de este estudio es que, de los 8 países que tienen una tabla de Salario Mínimo General, existe una diferencia importante entre los US\$235.87 y US\$244.70 que tiene el Salario Mínimo en Brasil y Colombia, respectivamente, con los US\$450.33 del Salario Mínimo en Uruguay. Esta diferencia equivale a decir que Uruguay tiene un Salario Mínimo que en un 90.9% y un 84% es superior al salario de Brasil y Colombia, respectivamente.



Fuente: Elaboración FCCR a partir de decretos de Salario Mínimo en cada país.

En el siguiente gráfico se muestra el monto que actualmente tiene el Salario Mínimo General en 8 países de la región.

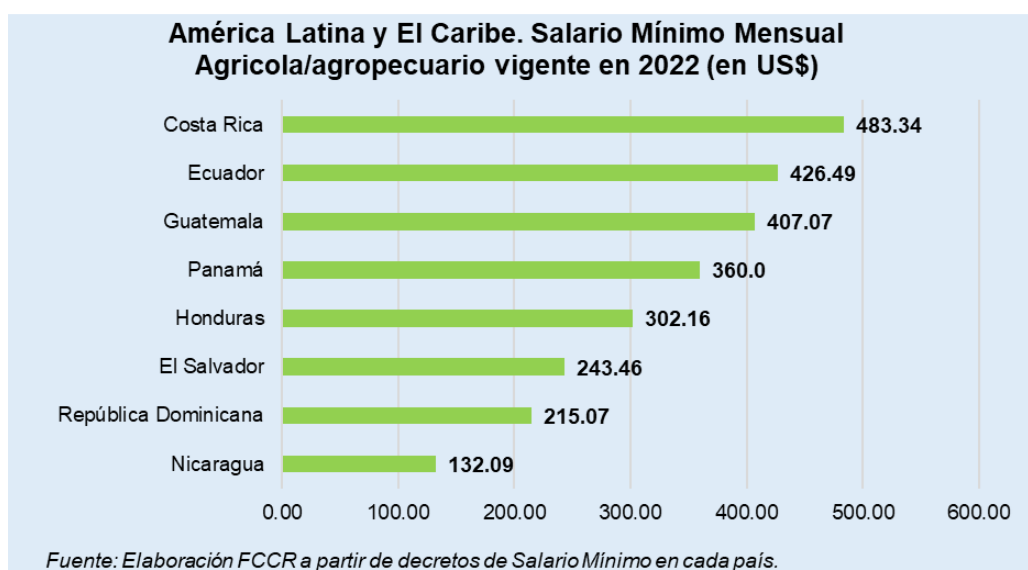
Salario Mínimo Sectorial Agropecuario más bajo en Nicaragua y el más alto en Costa Rica

La FCCR ha analizado las Tablas de Salarios Mínimos Sectoriales vigentes en los 8 países que tienen aprobado este tipo de salarios. En medio de la diversidad de denominaciones y nomenclaturas salariales sectoriales, la FCCR ha identificado que se puede comparar el Salario Mínimo Agrícola/Agropecuario en Guatemala, El Salvador, Honduras, Nicaragua, Costa Rica, Panamá, República Dominicana y Ecuador.

Para realizar este análisis comparativo también la FCCR revisó en cada país los decretos de aprobación del Salario Mínimo y convirtió a Dólar Estadounidense el salario aprobado en moneda nacional, utilizando el tipo de cambio vigente en la primera semana de mayo 2022.

Como resultado de este análisis se ha identificado que el Salario Mínimo Mensual Agrícola/Agropecuario de Nicaragua es el más bajo (US\$132.09) y el de Costa Rica (US\$483.34) es el más alto; dicha disparidad equivale a decir que en el sector agrícola/agropecuario Costa Rica tiene un Salario Mínimo que es aproximadamente 266% más alto que el de Nicaragua.

En todo caso, al observar la siguiente gráfica es evidente la situación de bajos salarios en este sector que tienen Nicaragua, República Dominicana y El Salvador en comparación con los salarios vigentes en Costa Rica, Ecuador y Guatemala.

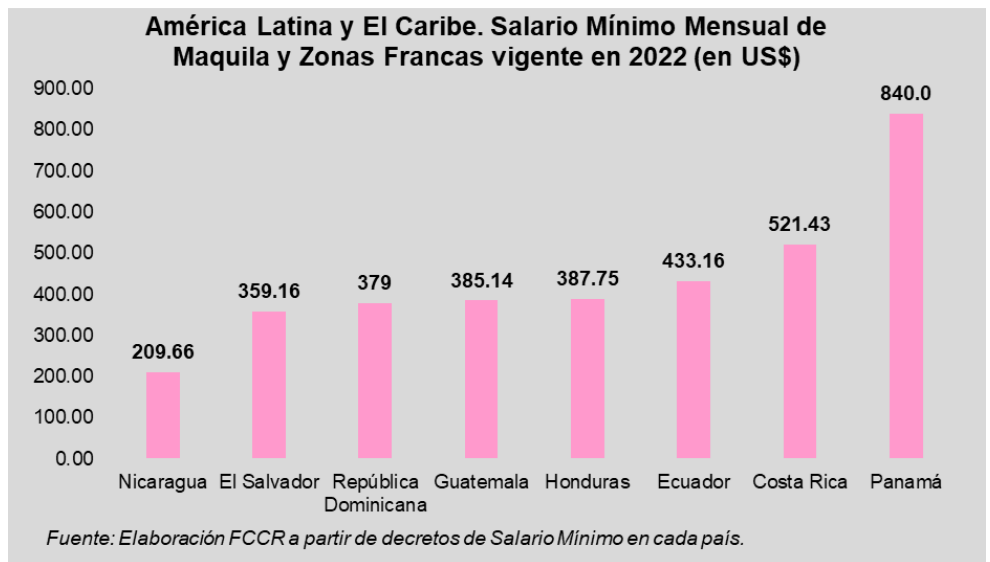


Salario Mínimo Sectorial en Maquila y Zonas Francas más bajo es de Nicaragua y el más alto en Panamá

El Salario Mínimo Sectorial de la Maquila y Zonas Francas es el otro Salario Mínimo que es posible comparar entre los 8 países que tienen este tipo de retribución.

Al respecto, el estudio de la FCCR ha verificado que el Salario Mínimo en la Maquila en Nicaragua por lejos es el más bajo (US\$209.66) en comparación con el Salario Mínimo en la Zona Franca de Panamá (US\$840). Lo anterior significa una diferencia salarial del 300% superior en Panamá.

Es notable la gran disparidad salarial que existe en este sector entre los 8 países analizados. Como se visualiza en la siguiente gráfica, el escalón salarial más bajo está en Nicaragua, un segundo escalón bajo cubre a El



Salvador, República Dominicana, Guatemala y Honduras, un poco arriba están Ecuador y Costa Rica y en la cima salarial se encuentra Panamá.

Cabe señalar que el salario en Panamá está diseñado para reconocer el trabajo en la Zona Libre de Colón, en las inmediaciones del Canal de Panamá, condición que es excepcional en comparación con las Maquilas y Zonas Francas de los otros países.

Llamado a la acción

Considerando la actual situación crítica con los precios y la inflación, la FCCR llama a los gobiernos de los países de América Latina y El Caribe, a adoptar y mantener una política activa en materia de salarios mínimos, buscando el mejor equilibrio posible entre la protección del empleo y la protección de la economía familiar de las y los trabajadores.

La desigualdad cede un poco en las primeras dos décadas del presente siglo

Durante décadas hemos leído diversos estudios sobre la desigualdad y la equidad en América Latina y El Caribe, que entre otros temas destacan la alta concentración de la riqueza en esta región, convirtiendo a esta zona geográfica en una de las más desiguales del mundo.

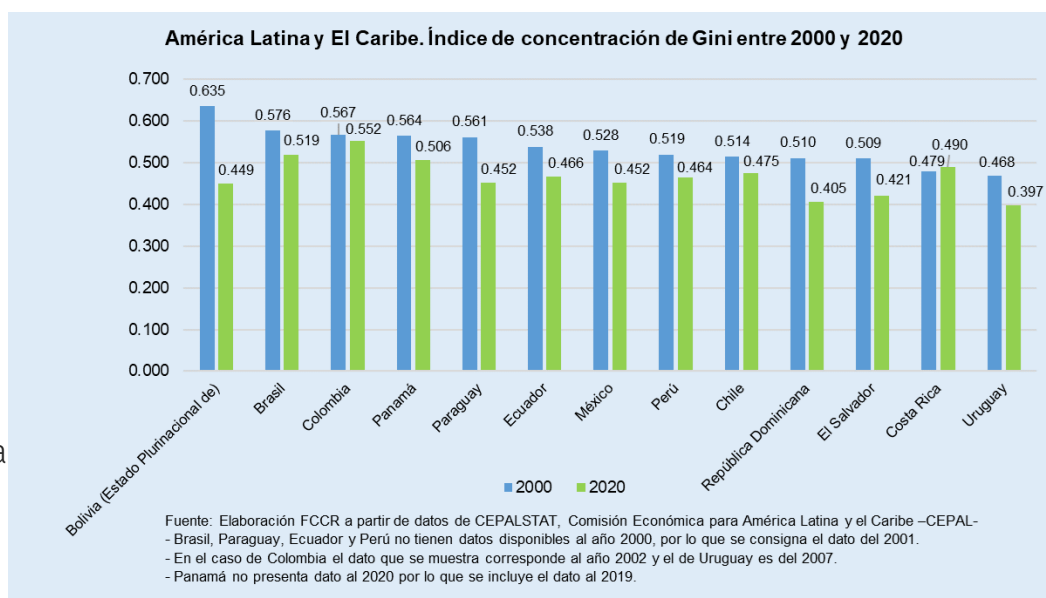
Existen varios indicadores confiables para analizar el tema, cada uno tiene sus pros y contras, pero “sin lugar a dudas, uno de los índices más utilizados en el estudio de la desigualdad es el Coeficiente de Concentración de Gini” (CEPAL, 2001), el cual se utiliza para medir la distribución del ingreso, para ello toma valores en el rango [0,1], donde el valor cero corresponde a la equidad absoluta (todas las personas tienen los mismos ingresos) y el uno a la inequidad absoluta (todos los ingresos los tiene la misma persona).

Considerando la relevancia de conocer el grado de desigualdad económica existente en nuestras sociedades y su evolución en el tiempo, la FCCR decidió realizar una exploración sobre el comportamiento que este indicador ha mostrado en las primeras dos décadas del siglo veintiuno, usando como fuente

de información la estadística publicada hasta la fecha por la Comisión Económica Para América Latina (CEPAL).

La revisión de la estadística de CEPAL permitió identificar la

existencia de datos comparativos sobre el Coeficiente de Concentración de Gini en 13 países de la región, cuyos resultados se presentan en el gráfico anterior.



Al analizar los datos que están en el gráfico anterior se pueden establecer los siguientes hallazgos:

- En el año 2000, el Estado Plurinacional de Bolivia mostraba la mayor desigualdad en la región según el Coeficiente de Concentración de Gini y por el contrario Uruguay tenía una relativamente menor desigualdad.
- En lo que va del siglo veintiuno, de acuerdo al Coeficiente de Concentración de Gini, los tres países que más puntos han avanzado en la disminución de la desigualdad son el Estado Plurinacional de Bolivia, Paraguay y República Dominicana.
- En el año 2020, según el Coeficiente de Concentración de Gini, los países de la región que presentan mayor desigualdad son Colombia, Brasil y Panamá y los que muestran menores niveles de desigualdad son Uruguay, República Dominicana y El Salvador.
- Entre 2000 y 2020, en 12 de los 13 países incluidos en esta revisión de la FCCR se muestra un avance en la disminución de los niveles de desigualdad, siendo Costa Rica el único país que refleja un empeoramiento de las condiciones de desigualdad.

Aunque a la fecha no hay estadística actualizada y comparativa a nivel regional sobre las condiciones de desigualdad, no hay duda que la pandemia por COVID-19 seguida del choque de precios del petróleo, sus derivados y del encarecimiento de los productos alimenticios han provocado un grave retroceso en esta materia, afectando principalmente a la población históricamente afectada por la mala distribución del ingreso en la región.

Llamado a la acción

Considerando el grave retroceso que en materia de desigualdad están generando los efectos de la pandemia por COVID-19, combinados al choque de precios del petróleo, sus derivados y de los productos alimenticios, la FCCR llama a los gobiernos de los países de América Latina y El Caribe, a realizar máximos esfuerzos para priorizar en políticas sociales que amortigüen y protejan a las personas más vulnerables y excluidas de los beneficios de genera la riqueza producida en los países.

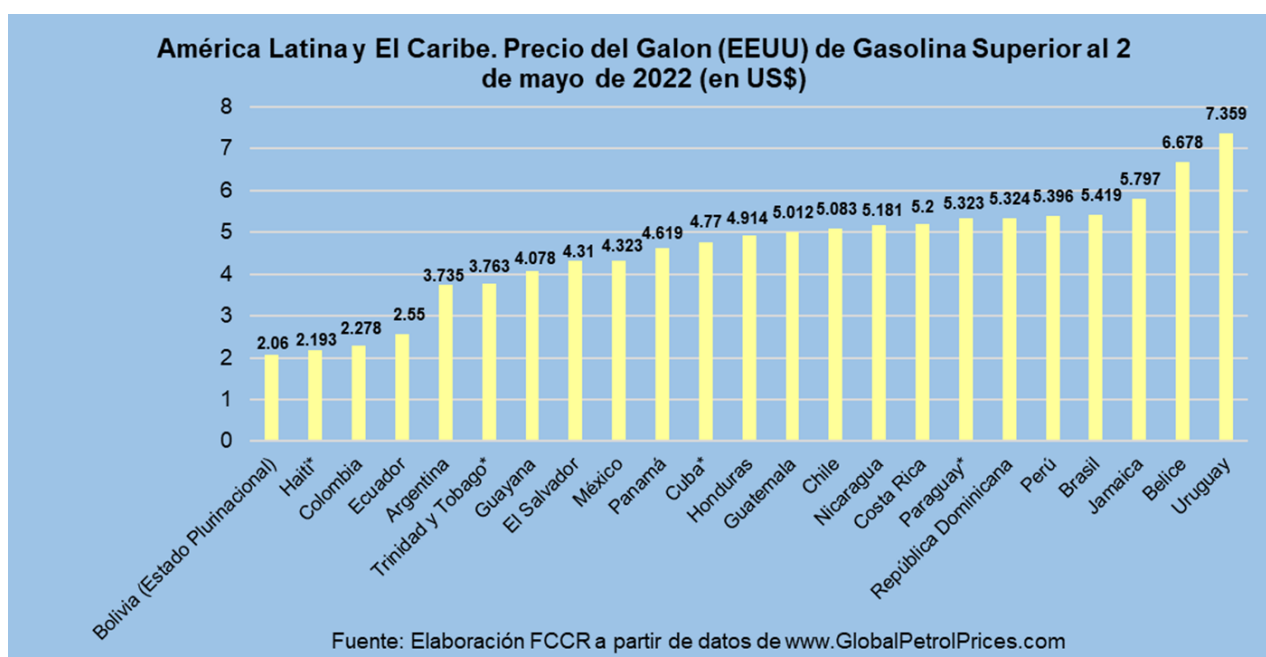
Continúan altos los precios de los combustibles en la mayor parte de países

Tal como se reportaba en Economía y Sociedad N° 4 (que se puede ver aquí https://consumoyciudadania.org/wp-content/uploads/2022/03/Economia_y_Sociedad_N_4_Febrero_2022.pdf) en la mayor parte de los países de América Latina y El Caribe se están viviendo meses de altos precios del petróleo y sus derivados, lo que, entre otros efectos, apuntala la espiral inflacionaria y el recalentamiento de la economía, perjudicando a todos con especial impacto en la gente más vulnerable.

La FCCR continúa monitoreando los precios de los combustibles y para ello en esta ocasión se utiliza como fuente el portal www.GlobalPetrolPrices.com, que publica precios promedio de los combustibles en 150 países. Los hallazgos de esta revisión corresponden a los precios al 2 de mayo en 23 países de América Latina y El Caribe.

Bolivia y Uruguay mantienen los precios más bajos y más altos, respectivamente, en la gasolina superior (Premium)

De acuerdo a los precios difundidos por www.GlobalPetrolPrices.com, el 2 de mayo de 2022, el Estado Plurinacional de Bolivia tiene el galón de gasolina superior (Premium) con precio más bajo, y Uruguay tiene el precio más alto, como se puede observar en la siguiente gráfica.



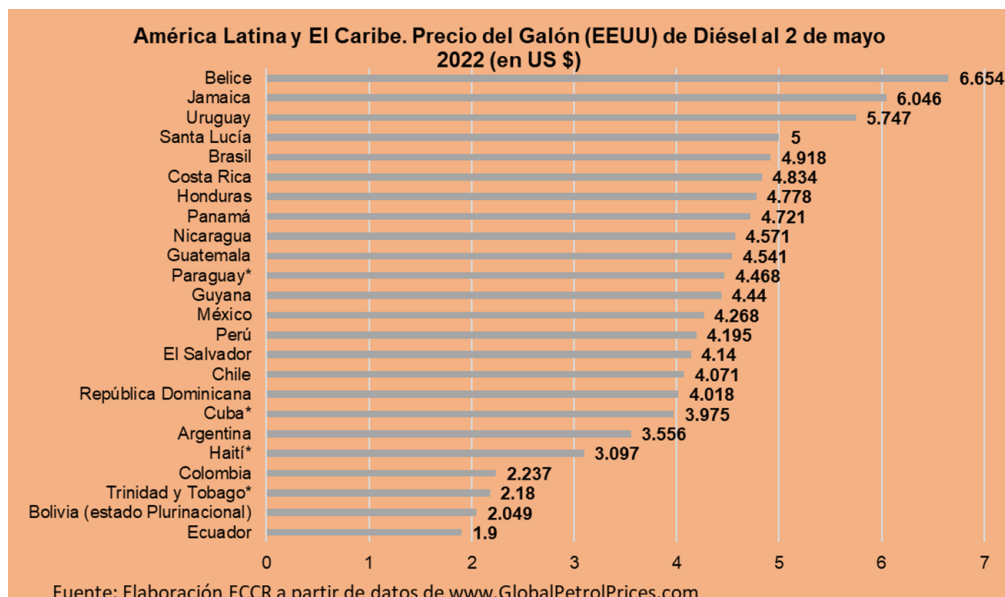
Como resultado del monitoreo periódico que la FCCR realiza al precio de los combustibles, entre marzo y mayo 2022 se ha podido comparar el precio de la gasolina superior (Premium) en 19 países de la región, destacando que en 6 países los precios han mostrado leves disminuciones, con excepción de El Salvador donde la reducción es importante debido a la eliminación temporal de impuestos. En los otros 13 países los precios continuaron incrementándose en este período, en algunos casos con alzas considerables de entre el 10 y el 16%, tal como se ve en la siguiente tabla.

América Latina y El Caribe. Comportamiento del precio del Galón (EEUU) de Gasolina Superior (Premium) entre marzo y mayo 2022 (en US \$)					
	6-mar-22	4-abr-22	2-may-22	Variación en ctvs US\$	Variación en %
Bolivia (Estado Plurinacional)	2.063	2.061	2.06	-0.003	-0.15%
Colombia	2.362	2.403	2.278	-0.084	-3.56%
Ecuador	2.551	2.55	2.55	-0.001	-0.04%
Guayana	3.505	4.442	4.078	0.573	16.35%
Argentina	3.695	3.892	3.735	0.04	1.08%
Panamá	4.016	4.51	4.619	0.603	15.01%
México	4.081	4.458	4.323	0.242	5.93%
Honduras	4.418	4.862	4.914	0.496	11.23%
El Salvador	4.607	4.65	4.31	-0.297	-6.45%
Nicaragua	4.736	5.047	5.181	0.445	9.40%
Costa Rica	4.834	5.186	5.2	0.366	7.57%
Brasil	4.872	5.931	5.419	0.547	11.23%
Guatemala	4.936	5.068	5.012	0.076	1.54%
Perú	4.997	5.675	5.396	0.399	7.98%
Chile	5.088	5.397	5.083	-0.005	-0.10%
República Dominicana	5.33	5.333	5.324	-0.006	-0.11%
Jamaica	5.489	5.771	5.797	0.308	5.61%
Belice	6.329	6.682	6.678	0.349	5.51%
Uruguay	6.628	7.168	7.359	0.731	11.03%
Fuente: Elaboración de FCCR a partir de datos de www.GlobalPetrolPrices.com					

Como ya antes lo hemos expuesto, los precios a nivel nacional pueden ser afectados (en forma positiva y negativa) por varios factores, destacando la condición o no de país productor de petróleo; los impuestos cargados por galón o litro de combustible; así como las condiciones de competencia y las prácticas anticompetitivas que pueden producirse en los países.

Ecuador y Belice continúan con el precio del Diésel más bajo y el más alto, respectivamente

Siempre según el portal www.GlobalPetrolPrices.com, en la primera semana de mayo de 2022, de 24 países de América Latina y El Caribe incluidos en esta revisión, el galón de diésel más barato se encontraba en



Ecuador (US\$1.90) y el más caro en Belice (US \$6.65), como se ve en la gráfica de arriba.

El seguimiento que la FCCR ha empezado a dar al tema permite ver el comportamiento que el precio del galón de diésel ha tenido en 20 países de la región entre el 6 de marzo y el 2 de mayo. Como resultado, en 6 países el precio ha mostrado disminuciones, siendo la más importante la ocurrida en Perú. También Destaca que en 9 países ha habido alza de precios entre el 10% y el 31.36%, como se observa en la siguiente Tabla.

América Latina y El Caribe. Variación del precio del Galón (EEUU) de Diésel entre el 6 de marzo y el 2 de mayo 2022 (en US \$)					
	6-mar-22	4-abr-22	2-may-22	Variación en ctvs US\$	Variación en %
Ecuador	1.9	1.9	1.9	0	0.00%
Bolivia	2.052	2.05	2.049	-0.003	-0.15%
Colombia	2.317	2.36	2.237	-0.08	-3.45%
Guyana	3.38	4.442	4.44	1.06	31.36%
Argentina	3.392	3.68	3.556	0.164	4.83%
Panamá	3.679	4.332	4.721	1.042	28.32%
Honduras	3.748	4.313	4.778	1.03	27.48%
México	3.99	4.362	4.268	0.278	6.97%
República Dominicana	4.02	4.025	4.018	-0.002	-0.05%
Chile	4.058	4.327	4.071	0.013	0.32%

América Latina y El Caribe. Variación del precio del Galón (EEUU) de Diésel entre el 6 de marzo y el 2 de mayo 2022 (en US \$)					
	6-mar-22	4-abr-22	2-may-22	Variación en ctvs U\$	Variación en %
Brasil	4.149	5.43	4.918	0.769	18.53%
Nicaragua	4.255	4.578	4.571	0.316	7.43%
El Salvador	4.259	4.587	4.14	-0.119	-2.79%
Costa Rica	4.259	4.821	4.834	0.575	13.50%
Santa Lucía	4.3	4.608	5	0.7	16.28%
Perú	4.573	4.435	4.195	-0.378	-8.27%
Guatemala	4.69	4.87	4.541	-0.149	-3.18%
Uruguay	4.777	5.43	5.747	0.97	20.31%
Jamaica	5.459	5.789	6.046	0.587	10.75%
Belice	5.75	6.658	6.654	0.904	15.72%

Fuente: Elaboración de FCCR a partir de datos de www.GlobalPetrolPrices.com

Es claro que los países que no son productores de petróleo y derivados están siendo muy afectados por el encarecimiento de estos productos, lo que está generando una espiral de precios altos en este mercado y en los precios de los alimentos, lo que está afectando mucho la economía familiar.

Llamado a la acción

La FCCR llama a los gobiernos de los países de América Latina y El Caribe, en especial a aquellos que no han implementado medidas que mitigan el impacto de los actuales precios altos de los combustibles, a tomar con urgencia acciones como la suspensión temporal del cobro de algunos impuestos aplicados a los combustibles, el reforzamiento de la vigilancia del mercado de hidrocarburos, entre otras.